



## Auswertungsmöglichkeiten am Beispiel der Personalstatistik

Peter Gieda, Leiter Anwendungen ÖPNV/BI, rku.it GmbH



# Inhalt

- Vorstellung von QlikView
- Ergänzende Informationen zur Personalstatistik
- Präsentation der Anwendung
- Ausblick/Weitere Anwendungen



## Vorstellung von QlikView

### QlikView™ ...

- Ist Kernprodukt der Firma **QlikTech™** International AB
- Gegründet 1993 mit Sitz in Schweden
- Mai 2009: 10.500 Kunden in 92 Ländern
- 800 Partner weltweit
- Nationale Niederlassungen in Deutschland, Großbritannien, Frankreich, Niederlande



## Vorstellung von QlikView

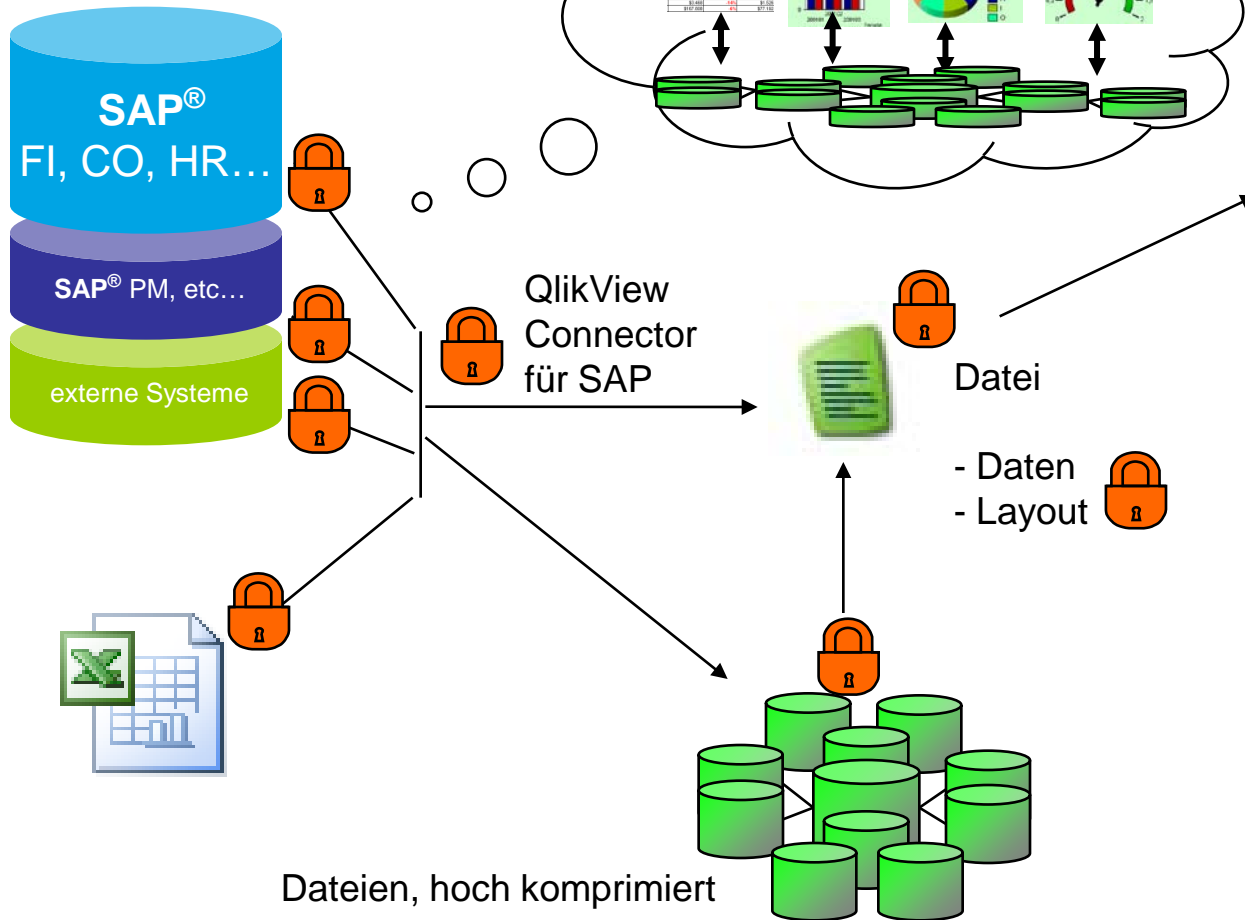
### QlikView™ ...

- Ist Kernprodukt der Firma **QlikTech™** International AB
- Erstellt Analysen für jeden Anspruch
- Benutzt In-Memory-Konzept
- Ist schnell zu implementieren, leicht zu erlernen, einfach zu bedienen
- Ist flexibel bei der Einbindung unterschiedlicher Datenquellen
- Ist kostengünstig hinsichtlich Administrationsaufwand, Anwendungsentwicklung und Berichtswesen



# Vorstellung von QlikView - Analysetechnik

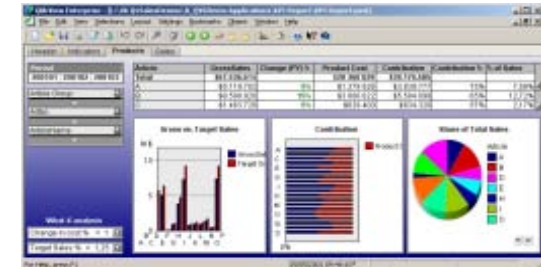
Anforderung



QlikView Publisher



Anwendung



## Ergänzende Informationen zur Personalstatistik

### Personalstatistik auf der Basis von SAP-HCM ..... Warum?

- Die Vielfältigkeit der Berichte und die Suche nach dem richtigen Bericht
- Oft wird die mangelnde Flexibilität der Auswertungen beklagt.
- Die Auswertungsmöglichkeiten von Clustertabellen (wie z. B. Abrechnungsergebnisse) sind begrenzt.
- Die Kombination verschiedener Datenquellen ist nur sehr eingeschränkt möglich.
- Die Nutzung von SAP Query bedingt ein hohes Maß an Spezialwissen.
- Die grafische Aufbereitung ist nur über den Umweg und über die mehr oder weniger umfangreiche Nachbereitung in Excel möglich.
- Die Nutzung des BW stellt für kleine und mittlere Unternehmen aus Kostengründen keine ernsthafte Option dar.



## Ergänzende Informationen zur Personalstatistik

- Alle zur Verfügung stehenden Auswertungen sind datenschutzrechtlich abgestimmt !

=> enge Abstimmung mit internen und externen Datenschützern

- Alles was möglich ist, wird ausgewertet, auch wenn es „moralisch“ bedenklich sein könnte!

=> hohe Auswertungsvielfalt

- Der Kunde kann entscheiden, welche Auswertungen zur Verfügung stehen sollen.

=> flexibles Berechtigungskonzept

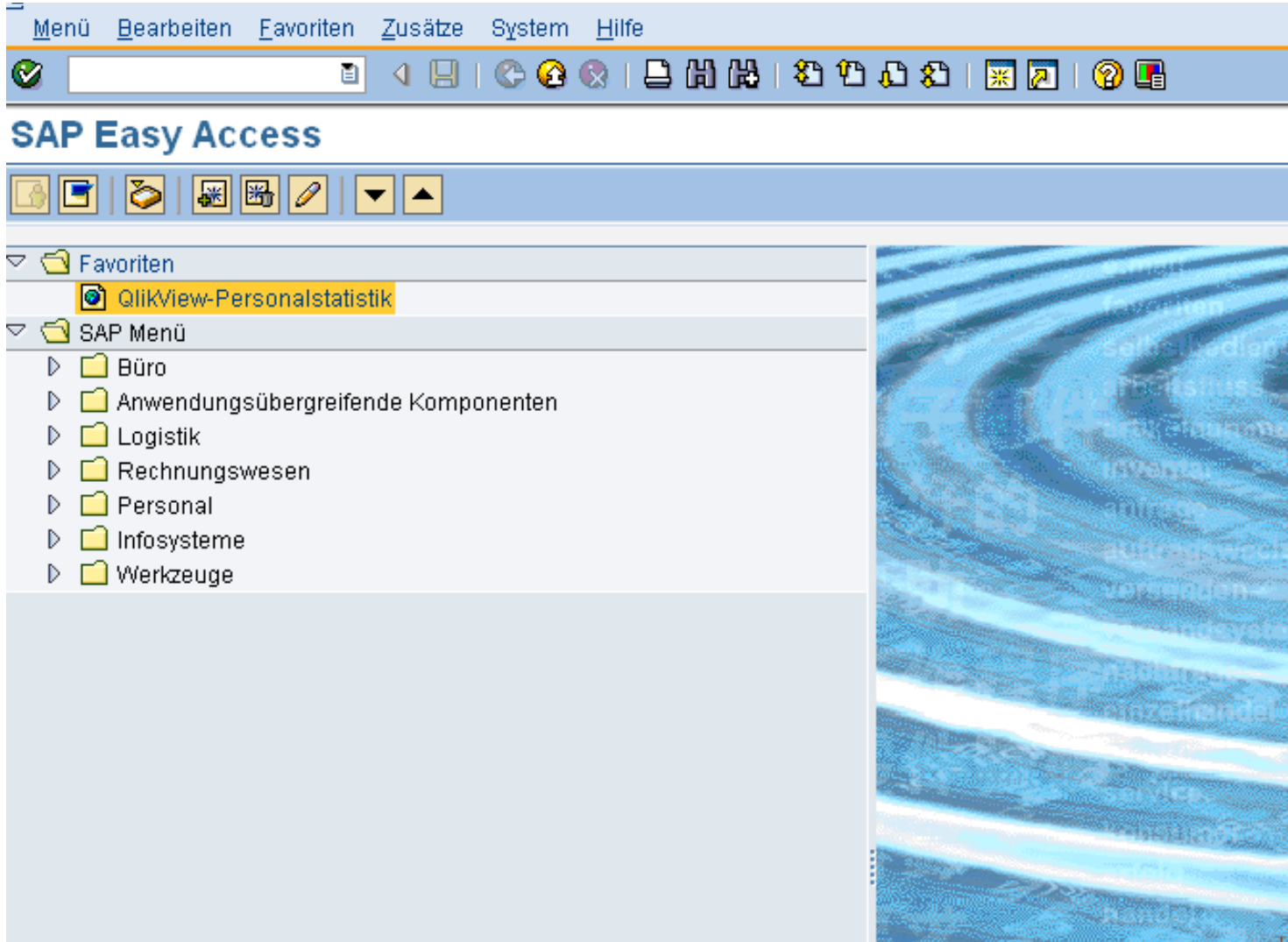


## Ergänzende Informationen zur Personalstatistik

- Infotypen (z. B. PA\*-, HRP\*-Tabellen)
  - „Transparente Tabellen“
  - Mittels QlikView-Connector auslesbar
- Cluster (z. B. Abrechnungs-, Zeitwirtschaftsdaten)
  - Komprimierte Daten
  - nicht mit QlikView, nur mittels ABAP lesbar
  - ABAP-Verfahren von rku.it entwickelt



# Ergänzende Informationen zur Personalstatistik



# Ergänzende Informationen zur Personalstatistik

QlikView Publisher AccessPoint 8.50. - Microsoft Internet Explorer

File Edit View Favorites Extras ?

Back Forward Stop Refresh Home Search Favorites Home Mail Print

Adresse <http://10.27.34.73/Accesspoint/>

**QlikView**  
AccessPoint

You are logged in as: RKU\rzgiada [Logoff](#) Page last refreshed at: 8/19/2009 2:31:22 PM

rku.it GmbH	Size	Last Update	Next Update	Analyze
ISO9001 Prozess-Cockpit.qvw	26 MB	19.08.2009 06:05:29	20.08.2009 06:00:00	
Personalstatistik.qvw	6 MB	19.08.2009 13:41:07	Unknown	

[Refresh Document List](#)

Please contact [Publisher Responsible](#) if you are experiencing problems with the AccessPoint or the documents published in it.



# Präsentation der Anwendung

- Personalstatistik



## Ausblick/Weitere Anwendungen

- Ausbau Personalstatistik (SAP-HCM) – in Arbeit
- Verkaufsstatistik (SAP-IS/U)
- Remedy-Auswertungen (ISO9001-Zertifizierung)
- Auswertungen zur Kostenrechnung (SAP-CO) geplant



Vielen Dank für Ihre Aufmerksamkeit



**Peter Gieda**  
Leiter Anwendungen ÖPNV/BI

